

# Памятка для участника, впервые регистрирующегося, на Международный молодежный промышленный форум «Инженеры будущего – 2026» (сайт [www.enfuture.ru](http://www.enfuture.ru))

1. На главной странице, в верхнем правом углу, выбираем пункт «Регистрация».

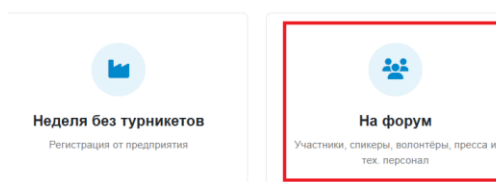


2. Тип регистрации – «На форум».

ПРИВЕТСТВУЕМ ВАС НА НАШЕМ ПОРТАЛЕ  
"ИНЖЕНЕРЫ БУДУЩЕГО"!

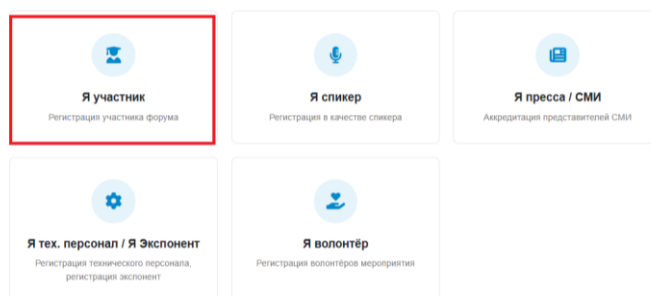
Аккредитация представителей СМИ и пресс-служб начнется

Если у Вас возникают вопросы по регистрации, просьба связаться с организаторами  
посредством электронной почты [mol@soyuzmash.ru](mailto:mol@soyuzmash.ru).



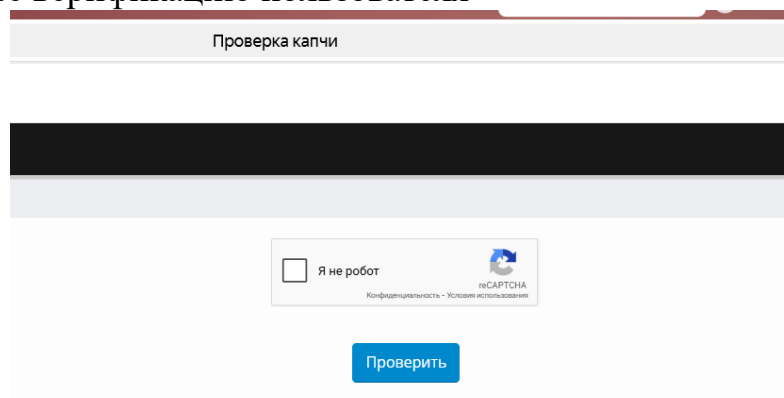
3. Выбираем пункт «Я участник».

Укажите вашу роль, чтобы мы направили вас на нужную форму



4. Регистрация Личного кабинета участника Форума:

4.1. Пройдите верификацию пользователя



#### 4.2. Заполните все поля отмеченные \*

- при вводе ФИО выбрать вариант из выпадающего списка.

- **E-mail (логин):** указываем личную почту участника.
- **Мобильный телефон:** личный номер мобильного телефона участника **российского оператора связи.**

После заполнения полей – «E-mail (логин)» и «Мобильный телефон» необходимо выбрать пункт – «Выслать код».

Поступивший код необходимо указать в поле «Код» и нажать «Проверить»

Статус полей «E-mail (логин)» и «Мобильный телефон» после проверки перейдет в состояние «Успешно»

- **Обязательно ознакомиться и поставить галочки напротив «Я согласен на обработку персональных данных» и «Я не робот».**

- Далее выбрать пункт «Отправить».

В случае некорректного заполнения одного из полей, а также не подтверждения E-mail и/или мобильного телефона подсвечивается поле с некорректными данными.

## 5. Создание заявки для участия в Форуме:

Заполните все поля отмеченные \*

The screenshot shows a two-step registration form. Step 1 includes fields for: 'Адрес фактический' (text), 'Соц. сети' (dropdown with 'VK, Одноклассники и др.'), 'Дата рождения' (DD.MM.YYYY), 'Регион' (dropdown), and 'Холдинговая принадлежность' (dropdown). Step 2 includes: 'Образование' (dropdown), 'Занятость' (radio buttons for 'Работающий' and 'Учащийся'), 'Текущее место работы' (text), 'Должность' (text), 'Стаж' (text), and a 'Прикрепить фото' button with a camera icon and a link to 'Требования к загрузке фотографии'.

### В графе «Холдинговая принадлежность»:

- для сотрудников предприятий/организаций – из выпадающего списка необходимо выбрать холдинговую принадлежность, к которой относится предприятие/организация.

Если предприятие/организация не имеет холдинговой принадлежности, выбираем пункт – «Нет холдинговой принадлежности».

- для студентов/работников вузов – выбираем «ВУЗ».

The dropdown menu shows 'Не выбрано' as the selected option.

• В графе «Занятость» необходимо выбрать Ваше место работы/учебы.

The 'Работающий' radio button is selected.

• Прикрепить фото нажав на значок 📷 (данная фотография будет на бейджике участника).

Рекомендуем предварительно ознакомиться с требованиями к фотографии. Обращаем Ваше внимание, что на фотографии не допускаются затемненные очки, головные уборы, а также элементы одежды, которые, так или иначе, скрывают части лица или волос. Убедитесь, что фотография отображается в личном кабинете

The bottom part of the form shows 'Должность' (text: 'Главный специалист'), 'Стаж' (text: '10 лет'), and the 'Прикрепить фото' button with a camera icon and a link to 'Требования к загрузке фотографии'. A large red arrow points from the 'Прикрепить фото' button towards the 'Отправить' button at the bottom right.

В случае успешной регистрации заявки на форум переходим на 2-й шаг.

- Заполните все поля отмеченные \*

- В полях «Выбор типа транспорта Прибытия/Убытия» – указывается транспорт прибытия/убытия на/с форума.

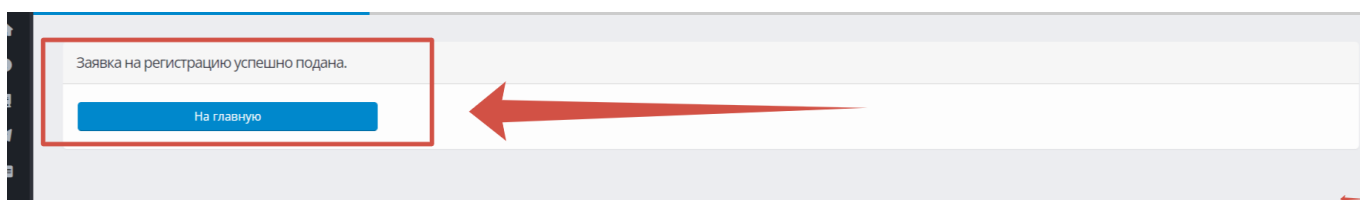
При заполнении строк «Выбор типа транспорта Прибытия/Убытия» обращаем внимание, что основными точками сбора участников форума являются:

1. Аэропорт «Домодедово» (Московская область, г. Домодедово);
2. Московский железнодорожный вокзал (г. Тула);
3. Автовокзал г. Алексин (Тульская область).

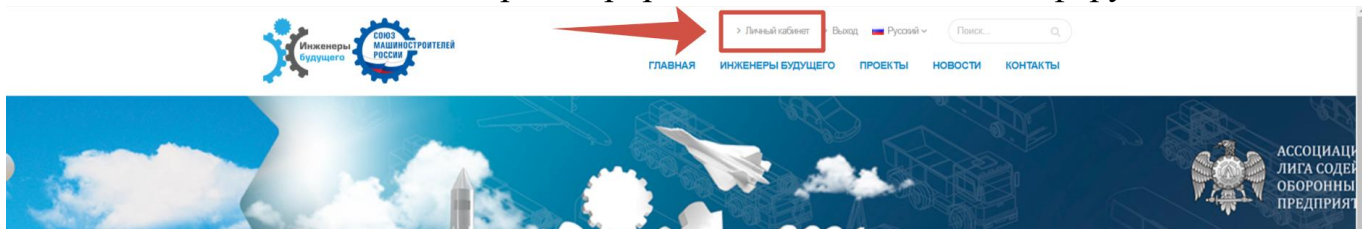
**Внимание!** В случае, если участник выбирает вариант прибытия/убытия на/с форума посредством корпоративного/личного автотранспорта, необходимо учитывать, что парковка на площадке форума не предусмотрена.

**Данные можно корректировать до 07.06.2026 года.**

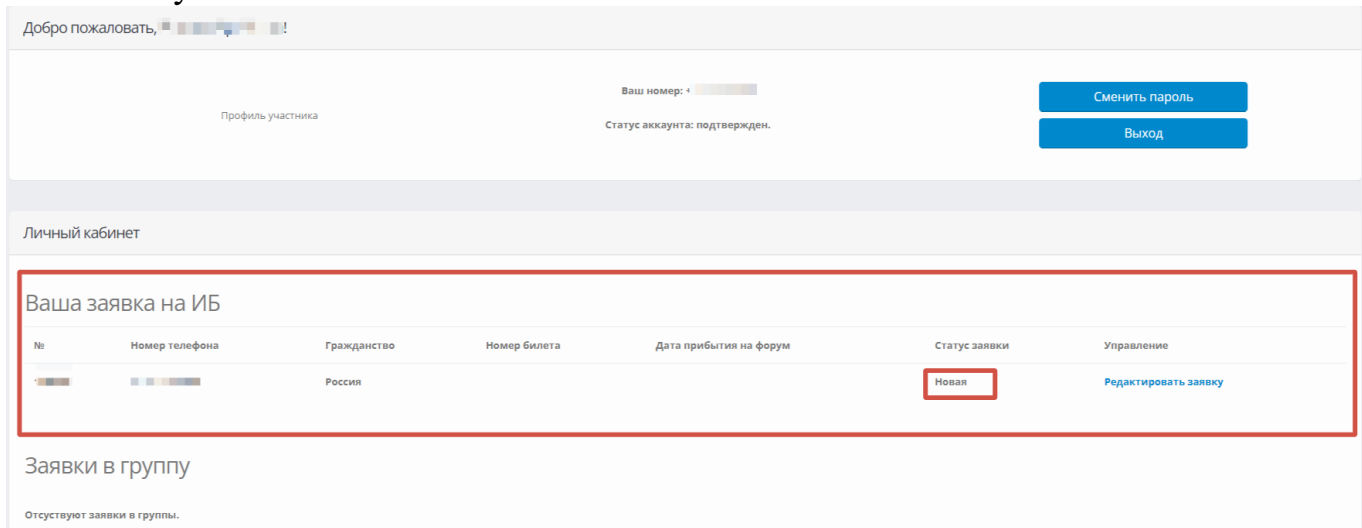
- После заполнения обязательных полей \* – заявка переходит в статус «Заявка на регистрацию успешно подана»



## 6. Личный кабинет зарегистрирован и подана заявка на форум.



Статус заявки – «Новая».



**Одобрение заявки осуществляется на основании официального списка, полученного от предприятия/организации.**

После подтверждения статус заявки меняется на «Одобрено».

