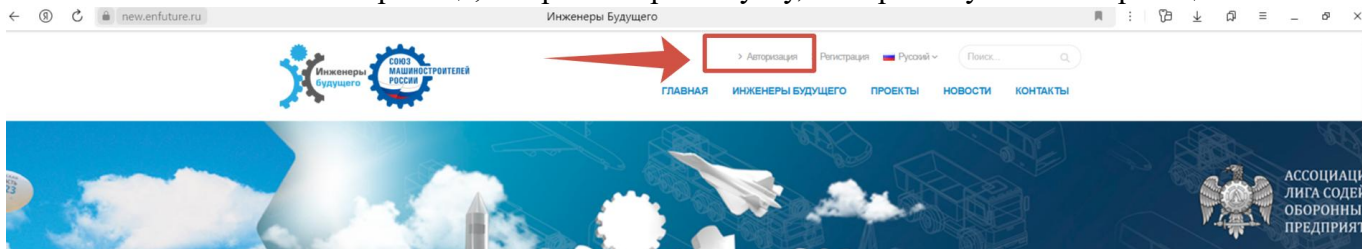


Памятка для участников, с «Личным кабинетом», для регистрации на Международный молодежный промышленный форум «Инженеры будущего – 2026».

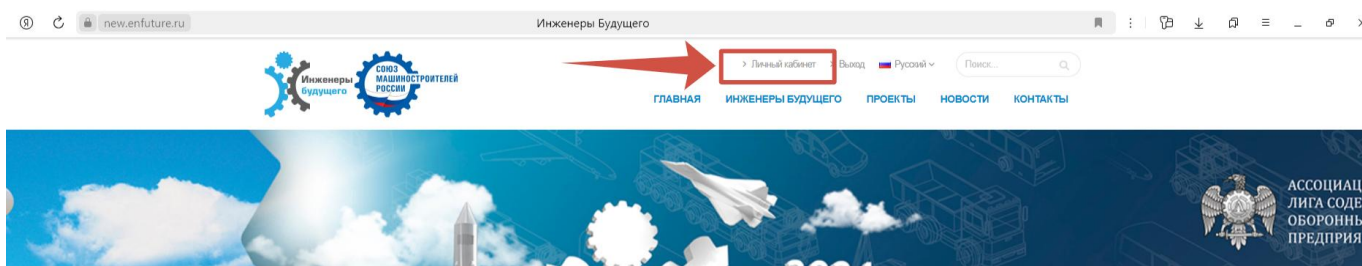
Уже зарегистрирован личный кабинет на сайте www.enfuture.ru:

- на главной странице, в верхнем правом углу, выберите пункт «Авторизация».



- указываем свой логин и пароль и нажимаем «Отправить».

- на главной странице отображается Ваш личный кабинет – пункт «Личный кабинет».



- в личном кабинете подаем заявку на Форум – Регистрация на ИБ

- Создание заявки для участия в Форуме:

Заполните все поля отмеченные *

В графе «Холдинговая принадлежность»:

- для сотрудников предприятий/организаций – из выпадающего списка необходимо выбрать холдинговую принадлежность, к которой относится предприятие/организация.

Если предприятие/организация не имеет холдинговую принадлежность, выбираем пункт – «Нет холдинговой принадлежности».


- для студентов/работников вузов – выбираем «ВУЗ».

The screenshot shows a registration form with several fields and a button. Red arrows point to the following elements:

- The dropdown menu for "Холдинговая принадлежность" (Corporate affiliation), which is currently set to "Не выбрано" (Not selected).
- The "Занятость" (Occupation) section, where "Работающий" (Working) is selected.
- The "Текущее место работы" (Current workplace) field, which contains "Название предприятия или ИНН или ОГРН".
- The "Прикрепить фото" (Attach photo) button, which is highlighted with a red box.
- The "Отправить" (Send) button at the bottom right, which is also highlighted with a red box.

Other visible fields include "Должность" (Position) with "Главный специалист" (Senior specialist) and "Стаж" (Experience) with "10 лет" (10 years). A link "Требования к загрузке фотографии" (Requirements for photo upload) is also visible.

• В графе «Занятость» необходимо выбрать Ваше место работы/учебы.

• Прикрепить фото нажав на значок  (данная фотография будет на бейджике участника). Рекомендуем предварительно ознакомиться с требованиями к фотографии. Обращаем Ваше внимание, что на фотографии не допускаются затемненные очки, головные уборы, а также элементы одежды, которые, так или иначе, скрывают части лица или волос. Убедитесь, что фотография отображается в личном кабинете.

В случае успешной регистрации заявки на форум переходим на 2-й шаг.

- Заполните все поля отмеченные *

The screenshot shows the second step of the registration form, titled "Выбор типа транспорта Прибытия" (Choice of transport type for arrival). It includes the following fields:

- "Гражданство" (Citizenship): "Россия" (Russia).
- "Паспортные данные" (Passport data):
 - Серия (Series): [input field]
 - Номер (Number): [input field]
 - Кем выдан (Issued by): [input field]
 - Когда выдан (Issued when): [input field]
 - Код подразделения (Subdivision code): [input field]
 - Место рождения как в паспорте (Place of birth as in passport): [input field]
 - Адрес прописки (Registered address): [input field]
- "Размер одежды" (Clothing size): "Не выбрано" (Not selected).
- "Статус участника" (Participant status):
 - Участник (Participant)
 - Спикер образовательной программы (Educational program speaker)
 - Спикер деловой программы (Business program speaker)

At the bottom, there are four icons representing different transport modes: car, bus, airplane, and train.

• В полях «Выбор типа транспорта Прибытия/Убытия» – указывается транспорт прибытия/убытия на/с форум.

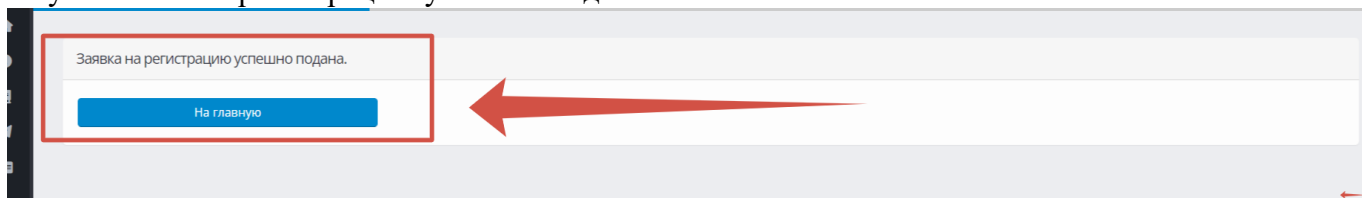
При заполнении строк «Выбор типа транспорта Прибытия/Убытия» обращаем внимание на то, что основными точками сбора участников Форума являются:

1. Аэропорт «Домодедово» (Московская область, г. Домодедово);
2. Московский железнодорожный вокзал (г. Тула);
3. Автовокзал г. Алексин (Тульская область).

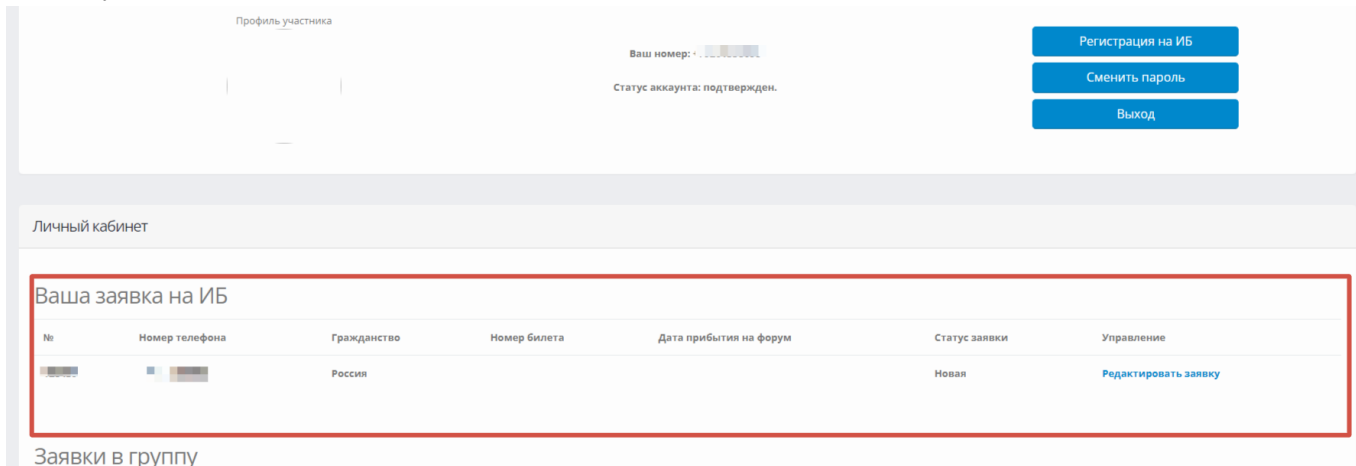
Внимание! В случае, если участник выбирает вариант прибытия/убытия на/с форума посредством корпоративного/личного автотранспорта, необходимо учитывать, что парковка на площадке форума не предусмотрена.

Данные можно корректировать до 09.06.2026 года.

- После заполнения обязательных полей, **отмеченных *** – заявка переходит в статус «Заявка на регистрацию успешно подана»



Заявка отображается в личном кабинете – статус заявки – «Новая».



Одобрение заявки осуществляется на основании официального списка, полученного от предприятия/организации

После подтверждения статус заявки меняется на «Одобрено».

