

**Памятка для участника, впервые регистрирующегося,
на Международный молодежный промышленный форум
«Инженеры будущего – 2024»
(сайт www.enfuture.ru)**

1. На главной странице, в верхнем правом углу, выбираем пункт «Регистрация».



2. Тип регистрации – «На форум».

Выберите тип регистрации

ПРИВЕТСТВУЕМ ВАС НА НАШЕМ ПОРТАЛЕ "ИНЖЕНЕРЫ БУДУЩЕГО"!

Аккредитация представителей СМИ и пресс-служб начнется с 13.05.2024

Если у Вас возникают вопросы по регистрации, просьба связаться с организаторами посредством электронной почты mol@soyuzmash.ru.

Неделя без турникетов

На форум

3. Выбираем пункт «Я участник».

Выберите тип

Я УЧАСТНИК

Я СПИКЕР

ПАМЯТКА ДЛЯ УЧАСТНИКА

АККРЕДИТАЦИЯ ПРЕДСТАВИТЕЛЕЙ СМИ И ПРЕСС-СЛУЖБ НАЧНЕТСЯ С 13.05.2024

4. **Регистрация Личного кабинета участника Форума:**

Заполните все поля отмеченные *

- при вводе ФИО выбрать вариант из выпадающего списка.

- **E-mail (логин):** указываем личную почту участника.
- **Мобильный телефон:** личный номер мобильного телефона участника **российского оператора связи.**

После заполнения полей – «E-mail (логин)» и «Мобильный телефон» необходимо выбрать пункт – «Выслать код».

Пол * муж. жен.

E-mail (логин) *

Мобильный телефон *

Поступивший код необходимо указать в поле «Код» и нажать «Проверить»

E-mail (логин) *

Мобильный телефон *

Статус полей «E-mail (логин)» и «Мобильный телефон» после проверки перейдет в состояние «Успешно»

E-mail (логин) * 97080

Мобильный телефон * 65838

- **Обязательно ознакомиться и поставить галочки напротив «Я согласен на обработку персональных данных» и «Я не робот».**

Пароль *

Подтверждение пароля *

Я не робот

Я согласен на обработку персональных данных

- Далее выбрать пункт «Отправить».

В случае некорректного заполнения одного из полей, а также не подтверждения E-mail и/или мобильного телефона подсвечивается поле с некорректными данными.

5. Создание заявки для участия в Форуме:

Заполните все поля отмеченные *

★ 1 шаг

Адрес фактический *

Соц. сети

Дата рождения *

Регион *

Холдинговая принадлежность *

Образование и карьера

Образование *

Занятость * Работающий Учащийся

Текущее место работы *

Должность *

Стаж

Прикрепить фото *

★ 2 шаг

В графе «Холдинговая принадлежность»:

- для сотрудников предприятий/организаций – из выпадающего списка необходимо выбрать холдинговую принадлежность, к которой относится предприятие/организация.


Если предприятие/организация не имеет холдинговой принадлежности, выбираем пункт – «Нет холдинговой принадлежности».

- для студентов/работников вузов – выбираем «ВУЗ».



• В графе «Занятость» необходимо выбрать Ваше место работы/учебы.



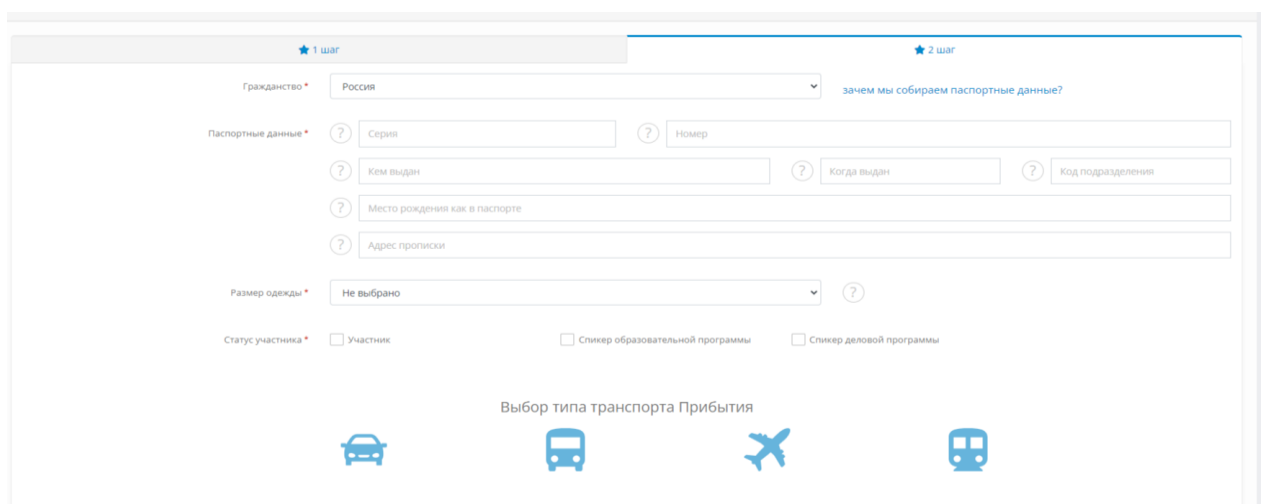
• Прикрепить фото нажав на значок  (данная фотография будет на бейджике участника).

Рекомендуем предварительно ознакомиться с требованиями к фотографии. Обращаем Ваше внимание, что на фотографии **не допускаются затемненные очки, головные уборы, а также элементы одежды, которые, так или иначе, скрывают части лица или волос.** Убедитесь, что фотография отображается в личном кабинете



В случае успешной регистрации заявки на форум переходим на 2-й шаг.

• Заполните все поля отмеченные *



• В полях «Выбор типа транспорта Прибытия/Убытия» – указывается транспорт прибытия/убытия на/с форума.

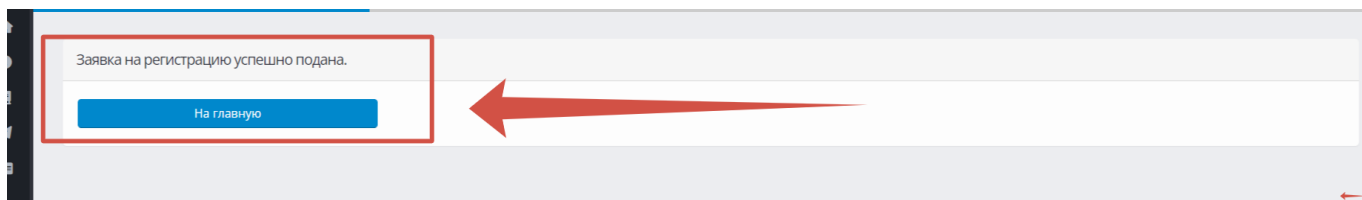
При заполнении строк «Выбор типа транспорта Прибытия/Убытия» обращаем внимание, что основными точками сбора участников форума являются:

1. Аэропорт «Домодедово» (Московская область, г. Домодедово);
2. Московский железнодорожный вокзал (г. Тула);
3. Автовокзал г.Алексин (Тульская область).

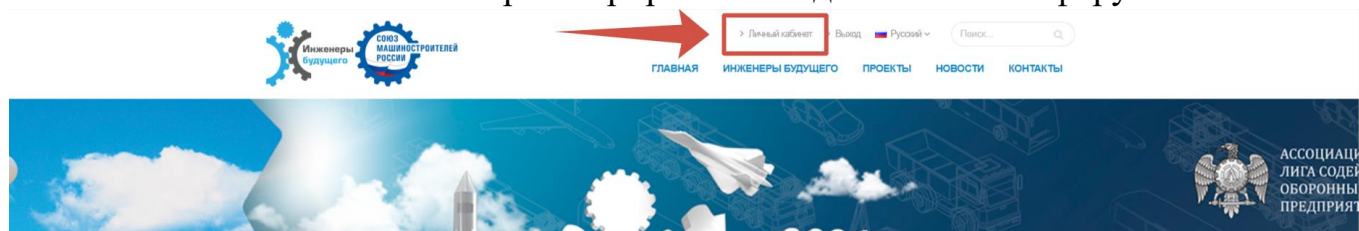
Внимание! В случае, если участник выбирает вариант прибытия/убытия на/с форума посредством корпоративного/личного автотранспорта, необходимо учитывать, что парковка на площадке форума не предусмотрена.

Данные можно корректировать до 10.06.2024 года.

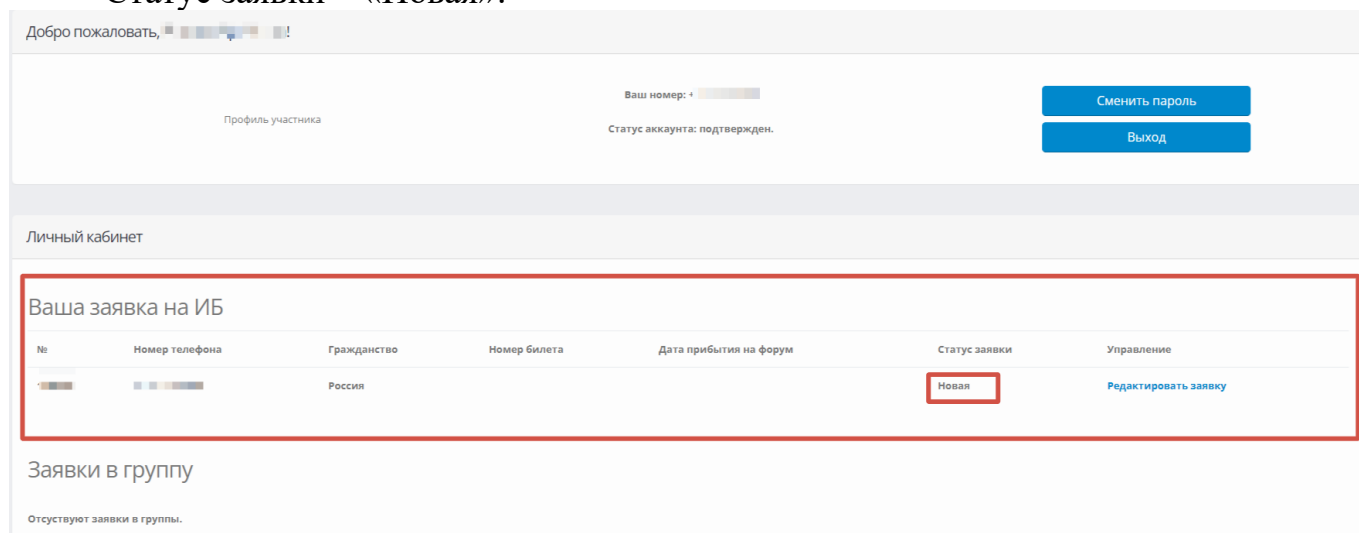
- После заполнения обязательных полей * – заявка переходит в статус «Заявка на регистрацию успешно подана»



6. Личный кабинет зарегистрирован и подана заявка на форум.



Статус заявки – «Новая».



Одобрение заявки осуществляется на основании официального списка, полученного от предприятия/организации.

После подтверждения статус заявки меняется на «Одобрено».

